

KATALOG ZAMKÓW

STOSOWANYCH W MEBLACH
METALOWYCH MALOW

SZYFROWE ELEKTRONICZNE

SZYFROWE MECHANICZNE

CYLINDRYCZNE NA KLUCZ

CYLINDRYCZNE ZABEZPIECZANE KŁÓDKĄ



SZYFROWE MECHANICZNE

SERIA 2800 UNIKALNE KOMBINACJE: 10 000

Mechaniczny zamek szyfrowy 2800 z maksymalnie 10 000 unikatowych kombinacji. Zamek oferuje szeroką gamę możliwości, w tym tryb publiczny i prywatny. Ustawienie własnego kodu PIN i jego zmianę w trybie prywatnym w dowolnym momencie umożliwia użytkownikowi mechaniczny przycisk. Funkcja wyszukiwania kodu wymaga użycia klucza serwisowego, który umożliwia awaryjny dostęp w przypadku utraty lub zapomnienia kodu (działa w trybie publicznym i prywatnym).

TRYB: PUBLICZNY LUB PRYWATNY

PRYWATNY (DLA STAŁEGO UŻYTKOWNIKA)

PUBLICZNY (DLA ZMIENNYCH UŻYTKOWNIKÓW)

WARIANTY KOLORYSTYCZNE:



UWAGA! Tryb MUSI być określony w czasie składania zamówienia!
Ten zamek **NIE MA** możliwości przełączania między trybami!

SZYFROWE ELEKTRONICZNE



SERIA 3780

Cyfrowy zamek szyfrowy 3780 to wielofunkcyjny zamek eliminujący potrzebę używania kluczy. Zamek zawiera wskaźniki led, udźwiękowaną klawiaturę i wskaźnik stanu baterii z odpowiednią informacją, gdy bateria wymaga wymiany. Standardowo dostępne są tryby: publiczny i prywatny. W trybie publicznym zamek posiada funkcję automatycznego otwierania po upływie określonego czasu od zamknięcia (od 1 minuty do 999 minut). W przypadku utracenia kodu, możliwe jest otwarcie za pomocą kodu Master, kodu serwisowego lub mechanicznego klucza serwisowego. Zamek zasilany jest dwoma bateriami AA. Dostępne są wersje poziome i pionowe w kolorze srebrnym i czarnym. Opcjonalnie dostępne jest umieszczenie spersonalizowanego loga na zamku.

**ODPORNY NA
CHLOR I WILGOĆ**

PODSTAWOWY WARIANT

SERIA 3781

Cyfrowy zamek szyfrowy 3781 do stref wilgotnych posiada klasę ochrony IP 65 i jest odporny na wodę. Nadaje się do użytku w środowiskach mokrych i chlorowanych. Zamek zawiera wskaźniki led, udźwiękowaną klawiaturę i wskaźnik stanu baterii z odpowiednią informacją, gdy bateria wymaga wymiany. Standardowo dostępne są tryby: publiczny i prywatny. W trybie publicznym zamek posiada funkcję automatycznego otwierania po upływie określonego czasu od zamknięcia (od 1 minuty do 999 minut). W przypadku utraty kodu, możliwe jest otwarcie za pomocą kodu Master, kodu serwisowego lub mechanicznego klucza serwisowego. Zamek zasilany jest dwoma bateriami AA. Dostępne są wersje poziome i pionowe w kolorze srebrnym i czarnym. Opcjonalnie dostępne jest umieszczenie spersonalizowanego loga na zamku.



SERIA 3950

Cyfrowy zamek szyfrowy 3950 HORIZON wyposażony jest w dotykową klawiaturę numeryczną. Zamek może pracować w trybie prywatnym, publicznym, obsługi wielu użytkowników oraz może być zarządzany zdalnie (System RAS). Wysuwana rączka zapewnia dodatkowe zabezpieczenie przed włamaniem, a dzięki kolorowym pierścieniom można z daleka dostrzec, czy zamek jest w pozycji otwartej czy zamkniętej. Kolorowy pierścień na rączce dostępny jest w kolorze czerwonym lub zielonym, zamek wyposażony jest w udźwiękowaną klawiaturę i wskaźnik stanu naładowania baterii. W przypadku utraty kodu, możliwe jest otwarcie zamka za pomocą kodu serwisowego lub klucza. Zamek wyposażony jest w baterię litową CR123 i jest zgodny ze standardami bezpieczeństwa ADA/DDA. Zamek dostępny jest w wersji pionowej, w kolorze czarnym.

**ZAAWANSOWANE ROZWIĄZANIE,
ZARZĄDZANIE W CHMURZE**

ZAMKI ZABEZPIECZANE KLÓDKA

PODSTAWOWY WARIANT

Wymagana średnica pałąka klódki: 5 - 7 mm

Zamek klódkowy 4441 to podstawowy zamek klódkowy stosowany w meblach Malow. Seria 4441 to ponadczasowy design w niewygórowanej cenie. Zamek w wykończeniu niklowym błyszczący chrom. Rozwiązanie świetnie sprawdza się w szkołach. Zamki są dostosowane do klódek o średnicy kabłąka pomiędzy 5- 7 mm.



SERIA 4441

BEZPIECZNY Z NATURY

Wymagana średnica pałąka klódki: 6 - 8 mm

Zamek klódkowy swobodnego obrotu A208 to rozwiązanie o podwyższonych zabezpieczeniach. Po zamknięciu klódki gałka obraca się o 360 stopni, dzięki czemu zamka nie da się podważyć i wyłamać. Metalowy zamek dostępny w kolorze czarnym. Jest to rozwiązanie dedykowane do biur i szatni w miejscach publicznych.



SERIA A208

ZAMKI CYLINDRYCZNE ZAMYKANE KLUCZEM



SERIA C702

Zamek krzywkowy C702 to podstawowy zamek stosowany w meblach z rodziny WSU, MSU. Główka zamka wykończona jest polimerem w kolorze czarnym. Odpowiednio duża ilość kombinacji i wytrzymałość na uszkodzenia fizyczne sprawiają, że zamek C702 to optymalny stosunek jakości do ceny. Klucz można wyciągnąć tylko w pozycji zamkniętej. W komplecie 2 klucze.

KOMBINACJE: 2000
SYSTEM MASTER
PODSTAWOWY
WARIANT



SERIA B671

Zamek serii B671 to popularne rozwiązanie o przyjemnej dla oka estetyce. Główka zamka wykończona jest niklem i chromem. Wygrawerowany na zamku numer zgadza się z numerem widniejącym na kluczu. Rozwiązanie jest popularne w szafkach pracowniczych. W komplecie 2 klucze.

KOMBINACJE: 2000
SYSTEM MASTER
ESTETYCZNIE
WYKOŃCZONY



SERIA B604

Zamek serii B604 nadaje się do stosowania w meblach z małymi skrytkami. Dzięki krótkiemu korpusowi zajmuje bardzo mało miejsca. Wykończenie błyszczącym chromem dodaje mu estetyki. Domyślnie stosowany jest w szafkach na telefony z rodziny WSS. W komplecie 2 klucze.

KOMBINACJE: 2000
SYSTEM MASTER
DO MAŁYCH
SKRYTEK



SERIA 0952 UGL

Zamek 0952 to zaawansowane rozwiązanie stosowane domyślnie w szafach na laptopy. Estetyczny wygląd, 10 000 kombinacji i zastosowanie ochrony przeciwpyłowej sprawiają, że zamek 0952 jest liderem w swojej klasie. Zamek w wykończeniu chromowym. Klucz z nacięciem węzowym o grubości 3 mm wykonany jest z mosiądzu (lepsza wytrzymałość na wilgoć). Świetnie sprawdza się wszędzie, gdzie ważne jest bezpieczeństwo.

KOMBINACJE: 10 000
SYSTEM MASTER
ZAAWANSOWANE
ROZWIĄZANIE

ZAMKI DEPOZYTOWE NA MONETY



SERIA 2786

Zamek depozytowy 2786 z przesuwającym rygłem to ekonomiczny i bezpieczny zamek na monetę zwrotną w wytrzymałej obudowie z tworzywa sztucznego. Seria 2786 stosowana jest w strefach suchych. Do stref wilgotnych przeznaczony jest odpowiednik z serii 2788. Standardowo przystosowany jest do monet 2 PLN lub 1 EUR. Dodatkowo można wyposażyć go w pojemnik na monety (wersja bezzwrotna). Z pomocą klucza serwisowego zamek ma wymienny cylinder- oznacza to, że w przypadku awarii nie trzeba zmieniać całej obudowy. Dodatkowo dostępny jest klucz master.

ZOSTAW MONETĘ,
ZABIERZ KLUCZYK

WYMIENNY CYLINDER

DOSTĘPNA WERSJA
Z RYGŁEM HAKOWYM

(SERIA 2764)



ZAMKI SZYFROWE I DEPOZYTOWE

SERIA 2112


TRYB PUBLICZNY



Zamek szyfrowy z serii 2112 występuje w trybie publicznym. Zamek obsługuje się zewnętrznym pierścieniem obrotowym, dzięki czemu rząd cyfr zawsze można odczytać w poziomie.

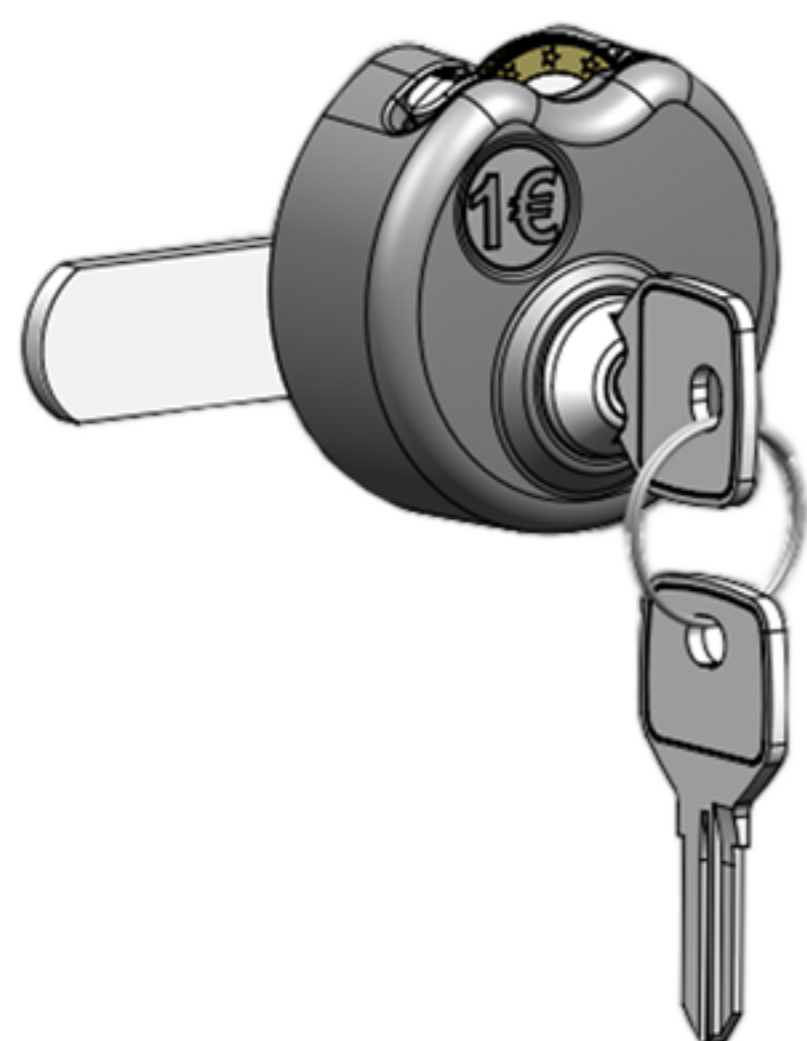
SERIA 1401

TRYB PRYWATNY



Zamki szyfrowe mechaniczne z serii 1401 występują w trybie prywatnym. Obudowa zamka wykonana jest z łatwego w czyszczeniu wzmocnianego włókna szklanego i tworzyw sztucznych.

SERIA 1606



Zamki depozytowe na monety 5 zł lub 1 EUR z serii 1606 charakteryzują się mechanizmem umieszczonym na froncie drzwi. Mocne szpony trzymające monetę w zamku nie wypuszczą jej nawet przy użyciu narzędzi. Dodatkową funkcjonalnością jest zabezpieczenie przed połamaniem klucza.

ZAMEK DEPOZYTOWY

MONETY 5 PLN LUB 1 EUR

TECHNOLOGIE ZDALNE

SOLA RFID

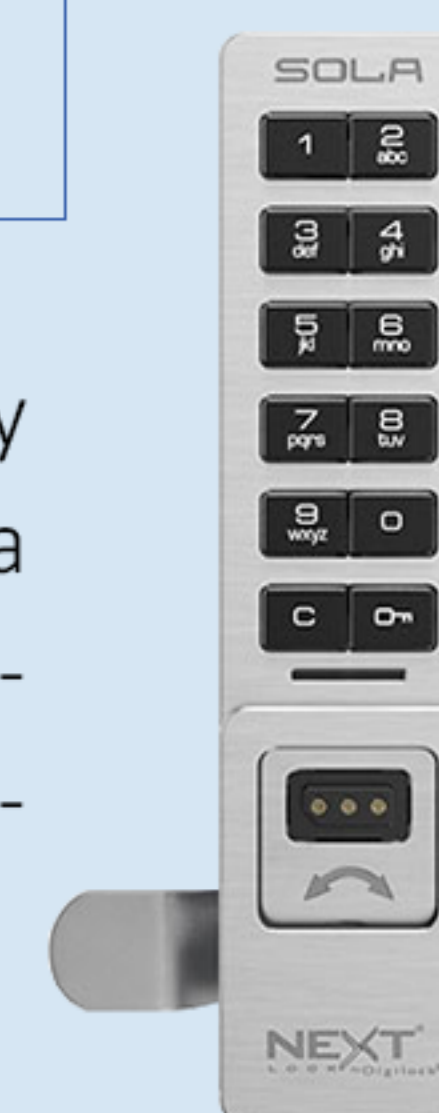


Zamek elektroniczny SOLA RFID umożliwia bezpieczne i łatwe przechowywanie rzeczy. Technologia RFID pozwala otwierać zamek za pomocą zaprogramowanej karty, klucza, breloka, specjalnej naklejki z chipem lub bransolety na nadgarstek. Zamek da się zaprogramować tak, aby współpracował z istniejącymi już kartami pracowniczymi (pod warunkiem, że oba systemy można ze sobą skonfigurować). Zamek posiada wskaźniki wizualne i dźwiękowe ułatwiające obsługę. Pracuje w trybie prywatnym (jeden użytkownik obsługuje jeden zamek) i publicznym (wielu użytkowników może korzystać z jednego zamka). Kodowanie jest bardzo łatwe, odbywa się za pomocą specjalnego klucza programującego. Zamek jest odporny na wilgoć i kurz (stopień ochrony IP55). Estetyki dodaje mu wykończenie ze szczotkowanego niklu.

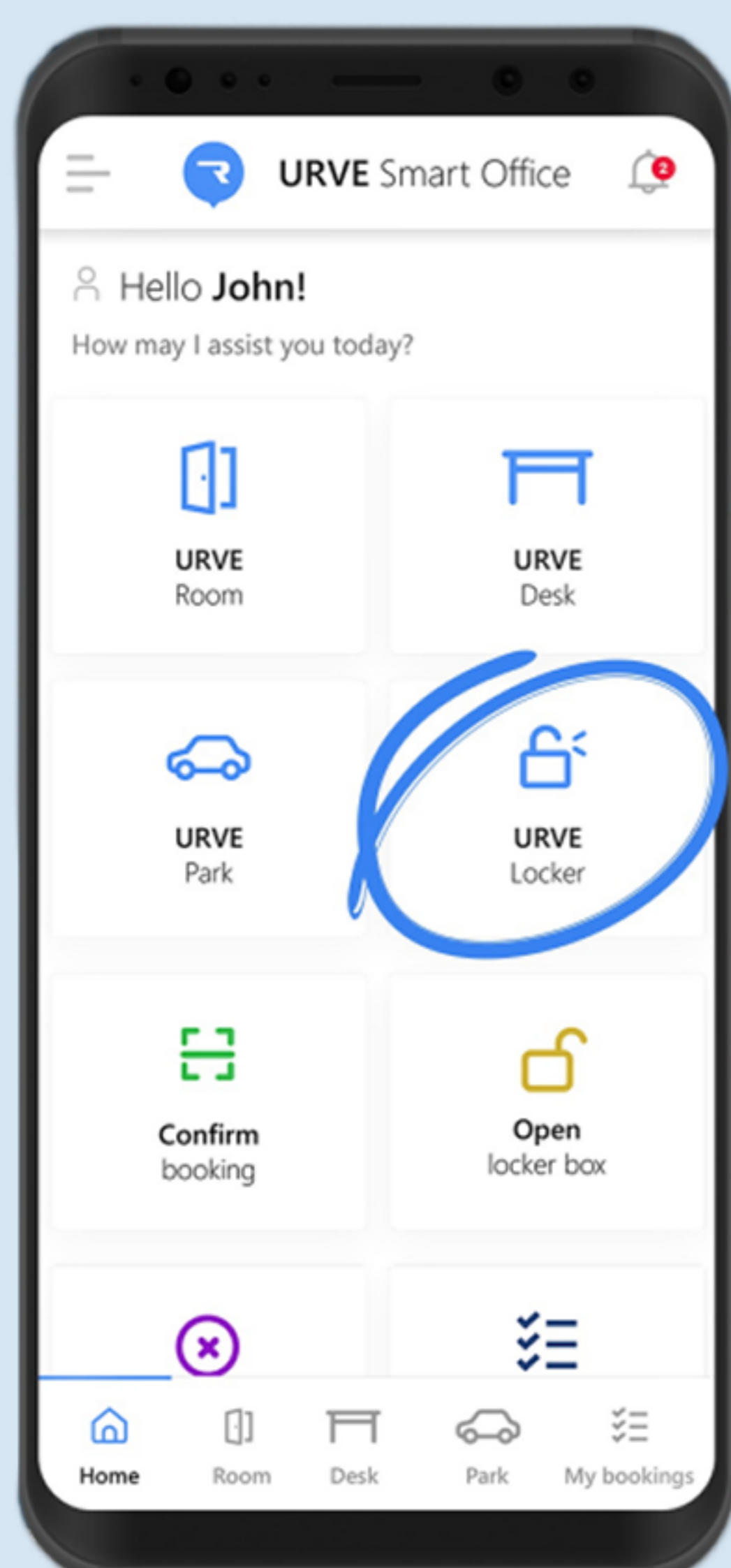


DOSTĘPNY TAKŻE: SOLA KEYPAD

Zamek SOLA KEYPAD to zaawansowany zamek szyfrowy elektroniczny. Odporny na wilgoć i kurz (IP55). Działa w trybie publicznym i prywatnym. Cechuje się nienaganną estetyką i jakością wykonania.



URVE SYSTEM

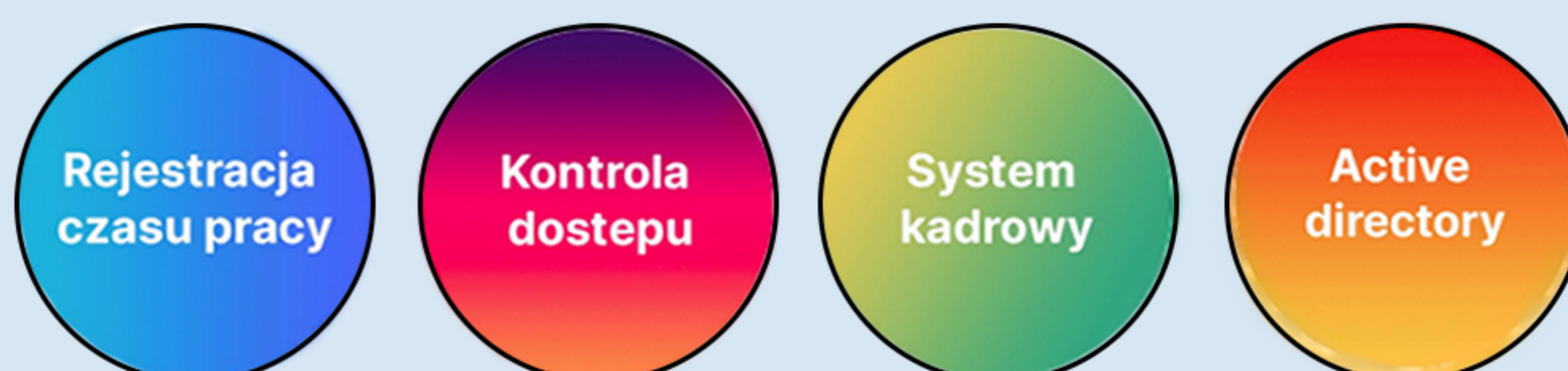


REZERWACJA SZAFEK Z APLIKAJĄ MOBILNĄ LUB KARTĄ RFID

URVE Locker to kompleksowe rozwiązanie łączące aplikację dla użytkownika oraz urządzenia sterujące szafkami.

To dedykowane rozwiązanie umożliwiające zdalne zarządzanie szafkami pracowniczymi w zakładach pracy. Mogą być otwierane za pomocą karty RFID i z poziomu aplikacji mobilnej.

URVE Smart Office to innowacyjny system, który umożliwia rezerwację szafek pracowniczych. Dokonywanie rezerwacji odbywa się poprzez aplikację mobilną, aplikację internetową, Microsoft Outlook oraz Teams.



URVE LOCKER MOŻE INTEGROWAĆ SIĘ
Z INNYMI SYSTEMAMI W ORGANIZACJI