



Opis

Nadstawki NSUM są dedykowanym wyposażeniem do szaf socjalnych Malow. Nadstawki można dodać do istniejącej zabudowy. Nadstawki NSUM zapewniają dodatkową przestrzeń do przechowywania na tej samej powierzchni. W nadstawce można trzymać rzeczy osobiste oraz rzadziej używane przedmioty, które mogą niepotrzebnie zajmować miejsce w szafie podstawowej. Budowa nadstawek pozwala zamontować je na wszystkich standardowych szafach z grupy WSU i wybranych modelach z grupy MSU. Bezpieczne użytkowanie nadstawek wymaga skręcenia ich z szafami podstawowymi – wszystkie potrzebne śruby dołączone są w zestawie. Nadstawki NSUM tworzą spójną całość z szafkami na buty montowanymi do podstaw WSU. Nadstawki NSUM wyposażone są w zamki cylindryczne – do każdego dołączone są dwa kluczyki w standardzie. Drzwi z perforacją zapewniają wentylację wnętrza skrytki.

Nadstawki dostępne są w 16 kolorach RAL w standardzie, więc z łatwością można je dopasować do istniejącej zabudowy. Wszystkie wyroby Malow objęte są 5 letnią gwarancją producenta.

Cechy charakterystyczne

- 5 lat gwarancji (wg warunków gwarancji na wyroby Malow).
- Nadstawki wykonane z blachy stalowej zimnowalcowanej o grubości: 0,5 – 0,6 mm.
- Nadstawka wymaga skręcenia z szafą główną – niezbędne śruby dołączone są w zestawie do nadstawki.
- Nadstawka wyposażona jest w zamki cylindryczne z dwoma kluczykami w standardzie. Na życzenie możliwość zastosowania klucza o numerze takim samym jak w zamku szafy głównej.
- Drzwiczki z perforacją umożliwiają wentylację wnętrza skrytki.
- Nadstawki NSUM pasują do wszystkich standardowych mebli WSU i do wybranych modeli MSU.
- Meble malowane proszkowo, dostępne w 16 kolorach RAL w standardzie.










Elementy do skręcenia z szafą podstawową zawarte w zestawie.

Zamek cylindryczny z 2 kluczykami w standardzie.

Wentylacja wnętrza dzięki drzwiom z perforacją.

Dodatkowa przestrzeń do przechowywania na tej samej powierzchni!

Dostępne warianty				
				
Oznaczenie	NSum 310	NSum 320	NSum 330	NSum 340
Kod	XMSU 12111504	XMSU 12121504	XMSU 12131504	XMSU 12141504
wys. x szer. x gł.	400 x 300 x 500 mm	400 x 600 x 500 mm	400 x 900 x 500 mm	400 x 1200 x 500 mm
Dedykowane do:	Szaf socjalnych szer. 300 mm	Szaf socjalnych szer. 600 mm	Szaf socjalnych szer. 900 mm	Szaf socjalnych szer. 1200 mm
				
Oznaczenie	NSum 410	NSum 420	NSum 430	
Kod	XMSU 12151504	XMSU 12161504	XMSU 12171504	
wys. x szer. x gł.	400 x 400 x 500 mm	400 x 800 x 500 mm	400 x 1200 x 500 mm	
Dedykowane do:	Szaf socjalnych szer. 400 mm	Szaf socjalnych szer. 800 mm	Szaf socjalnych szer. 1200 mm	

Opis oznaczeń



5 lat gwarancji świadczy o tym, że jesteśmy pewni naszych produktów ze względu na wysoką jakość ich wykonania oraz ich niezawodność. Chcemy, abyście poczuli się bezpiecznie i byli zadowoleni ze współpracy z nami.



W standardzie oferujemy 16 kolorów z palety RAL. Dzięki temu nasze meble można dopasować do każdego wnętrza.



Certyfikat ISO potwierdza przestrzeganie norm oraz wysoką jakość produktów i usług, jakie oferujemy.



Stosowana technologia cyrkonowania zapewnia bardzo dobre zabezpieczenie antykorozyjne szaf. Dodatkowo proces ten polepsza przyczepność farby.



Szafy testujemy we własnym laboratorium - Centrum Badań i Rozwoju (CBR).